



دليل إنشاء شركتك في الأردن



قائمة المحتويات

2	1- المقدمة
2	1.1 الهدف
2	1.2 الجهة المختصة لتأسيس الشركات في الأردن
3	1.3 القوانين الحاكمة للاستثمار في الأردن
5	2- تأسيس الشركات في الاردن
5	2.1 مراحل تأسيس الشركة
6	2.2 المرحلة الأولى (التخطيط)
6	2.2.1 تحديد الهيكل القانوني للشركة
9	1.1.1 دراسة تحليلية للسوق والجدوى المالية للمشروع
10	2.2.3 التمويل
10	2.3 المرحلة الثانية (التحضير)
10	2.3.1 تحضير المستندات المطلوبة لتأسيس شركة
11	2.4 المرحلة الثالثة (التأسيس)
12	2.4.1 الإجراءات الواجب اتباعها لتأسيس شركة تجارية
14	3- الجهات المختصة
14	3- الملحقات

دليل إنشاء شركتك في الأردن

1- المقدمة

1.1 الهدف

يتزايد الوعي اليوم حول أهمية تمكين المرأة الاقتصادي في عالم العمل لتحقيق المساواة وتعتبر قيادة المرأة للأعمال استراتيجية مهمة للنهوض بالتمكين الاقتصادي للمرأة و الهدف من هذا المشروع هو تمكين المرأة في مجال قيادة الأعمال من خلال توفير أهم المعلومات المطلوبة واللازمة لإنجاح تجاربهم ومشروعاتهم. حيث يمثل هذا التقرير دليل متكامل لإنشاء وتأسيس الشركات في الأردن.

1.2 الجهة المختصة لتأسيس الشركات في الأردن

هيئة الاستثمار الأردنية تكاد تكون السلطة المختصة حصراً بإجراءات تأسيس الشركات. وهي إحدى السلطات المختصة بإدارة عملية التأسيس، وتحصيل الرسوم ذات الصلة، وتسجيل الشركة في السجل التجاري ومرفق بالأسفل الرابط للدخول على موقعهم الإلكتروني:

رابط الموقع الرسمي لهيئة الاستثمار الأردنية:

[/https://portal.jordan.gov.jo/wps/portal/Home/GovernmentEntities/Agencies/20.Commission?nameEntity=Jordan%20Investment%20Agency/Jordan%20Commission&entityType=otherEntity%20Investment](https://portal.jordan.gov.jo/wps/portal/Home/GovernmentEntities/Agencies/20.Commission?nameEntity=Jordan%20Investment%20Agency/Jordan%20Commission&entityType=otherEntity%20Investment)

دليل التراخيص لدعم النافذة الاستثمارية:

PDF

دليل التراخيص لدعم

النافذة الاستثمارية الأردن.pdf

1.3 القوانين الحاكمة للاستثمار في الأردن

تخضع عملية تأسيس الشركات في الأردن لقانون الاستثمار الصادر في عام ٢٠٠٧، والذي يهدف إلى مراجعة منظومة الاستثمار في الأردن والقيام بحزمة من الإصلاحات الهيكلية الاقتصادية والاجتماعية لتحسين الأعمال وتحقيق الانتعاش الاقتصادي من خليل تسهيل وتيسير عملية تأسيس الشركات. وتحفيز المستثمرين. ويوضح الجزء التالي القوانين التي تحكم الاستثمار في الأردن:

القوانين الحاكمة للاستثمار في الأردن:

قانون الاستثمار (٣٠) لسنة ٢٠١٤ https://www.atwanlaw.com/library/arabic/pdf.9_99/

PDF

قانون الاستثمار.pdf.الأردني

كما تخضع الشركات بمختلف أشكالها القانونية للقانون التالي:

قانون الشركات الأردني رقم (٢٢) لسنة ١٩٩٧ وتعديلاته لغاية القانون رقم (٥٧) لسنة ٢٠٠٦

[http://www.undp-aciad.org/publications/ac/legalcompendium/%D9%D8%B4%D8%A4%D9%AV%D8%20%A6%D9%88%D9%86%D9%AV%D8%A2%](http://www.undp-aciad.org/publications/ac/legalcompendium/%D9%D8%B4%D8%A4%D9%AV%D8%20%A6%D9%88%D9%86%D9%AV%D8%A2%AF%D8%B1%D8%A3%D8%A4%D9%AV%D8%20%AA%D8%AV%D8%A3%D9%B1)

<http://www.undp-aciad.org/publications/ac/legalcompendium/%D9%D8%B1%D8%A3%D8%A4%D9%AV%D8%20%AA%D8%AV%D8%A3%D9%B1>
٨A.pdf%D9%86%9

PDF

قانون الشركات.pdf.الأردني

قانون الاستثمار 30 لسنة 2014 والذي يتضمن 48 مادة مقسمة لسته فصول وأهم ما جاء به؛

إنشاء النافذة الاستثمارية بهدف تقديم خدمة المكان الواحد لتراخيص الأنشطة الاقتصادية بالمملكة ومراجعة اجراءات التراخيص وتبسيطها.

تم اعداد دليل للترخيص بموجب قانون الاستثمار يتضمن الشروط والإجراءات والمتطلبات والمدد القانونية لإصدار الرخص بحيث يكون هذا الدليل المرجع الأساسي في شروط واجراءات ومتطلبات ومدد إصدار الرخص، وتحديد مدة ٣٠ يوماً للبت بالطلبات المستوفية لجميع البيانات والمستندات المطلوبة وذلك في حال عدم تحديد مدة لإصدار قرار الترخيص فيما أصبحت الحوافز الاستثمارية للأنشطة الاقتصادية الواقعة خارج المناطق التنموية والحررة تلقائية بموجب مشروع نظام الحوافز الاستثمارية للأنشطة الاقتصادية من خلال جداول مدخلات ومستلزمات الانتاج والموجودات الثابتة المعفاة الملحقة بمشروع القانون.

﴿ قانون الاستثمار رقم ٣٠ لسنة ٢٠١٤ حدد القطاعات الاقتصادية الاخرى المستفيدة من الحوافز التي سيتم ب موجبها إعفاء السلع اللازمة لهذه الأنشطة من الرسوم الجمركية وإخضاعها للضريبة العامة على المبيعات بنسبة الصفر سواء المستوردة منها أو المشتراة محلياً، وفقاً لأسس وإجراءات حددها النظام وهذه القطاعات هي: الزراعة والثروة الحيوانية، المستشفيات والمراكز الطبية المتخصصة، المنشآت الفندقية والسياحية، مدن التسلية والترويج السياحي، مراكز الاتصال، مراكز البحث العلمي والمختبرات الطبية، الإنتاج الفني و الإعلامي، مراكز المؤتمرات والمعارض، نقل و/أو توزيع و/أو استخراج المياه والغاز والمشتقات النفطية باستعمال خطوط الأنابيب، النقل الجوي والنقل البحري والسكك الحديدية.

﴿ إنشاء الجداول المتعلقة بمدخلات الإنتاج التي تعفى من الرسوم الجمركية وتلك التي تخضع للضريبة العامة للمبيعات.

﴿ وضع إطار للحوافز والمزايا المتاحة للمستثمرين والمشاريع الاستثمارية داخل وخارج المناطق التنموية أو المناطق الحرة الحالية على حد سواء، باستثناء منطقة العقبة الاقتصادية الخاصة.

﴿ إيجاد نافذة استثمارية تعمل ضمن هيئة الاستثمار الأردنية، وتضم هذه النافذة "ممثلين مفوضين" من جهات الترخيص المحددة ذات الصلة، يتمتعون بصلاحيات إصدار التراخيص ضمن أطر زمنية محددة.

﴿ تشكيل مجلس الاستثمار الذي يرأسه رئيس الوزراء ويضم ممثلين من القطاعين العام والخاص. يشرف مجلس الاستثمار على عمل هيئة الاستثمار الأردنية ويقوم بدور المستشار الرئيسي لمجلس الوزراء فيما يتعلق بالتشريعات والاستراتيجيات الوطنية والسياسات المتعلقة بالاستثمار والصادرات وبيئة الأعمال على نطاق أوسع.

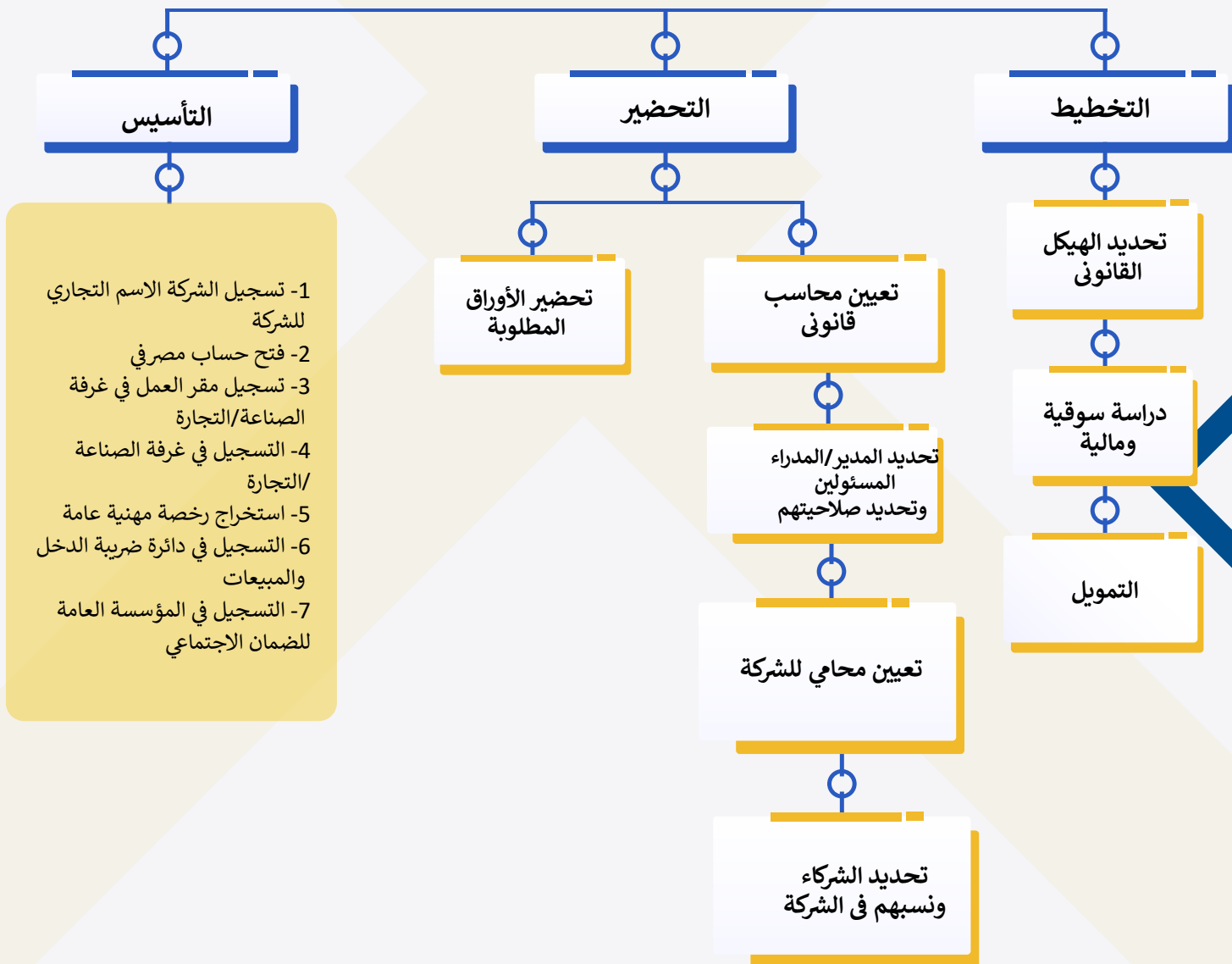
2. تأسيس الشركات في الأردن

2.1 مراحل تأسيس الشركة

يلخص هذا العرض المراحل الأساسية التي يمر بها أي شخص يود إنشاء شركة. ويمثل هذا العرض خطوات تحضيرية للاستعداد بكافة المعلومات والأوراق اللازمة قبل بدء الإجراءات القانونية وذلك لتسهيل عملية إنشاء شركة.

الشكل التوضيحي 1: مراحل تأسيس شركة في الأردن

مراحل تأسيس الشركات



2.2 المرحلة الأولى (التخطيط)

2.2.1 تحديد الهيكل القانوني للشركة

يُعتبر تحديد الهيكل القانوني للشركة من أهم الخطوات الأساسية عند التفكير في تأسيس الشركة، وقبل اتخاذ أي إجراء، ويوضح الجزء التالي القوانين التي تحكم تأسيس الشركات في الأردن:

http://www.undp-
20%86%D9%88%D9%86%D9%AV%DA%82%aciac.org/publications/ac/legalcompendium/%D9
A3%DA%84%D9%AV% DA%20%AA%DA%AV%DA%83%D9%B1%DA%B4%D8%84%D9%AV%DA%
8A.pdf%D9%86%AF%D9%DA%B1%DA%

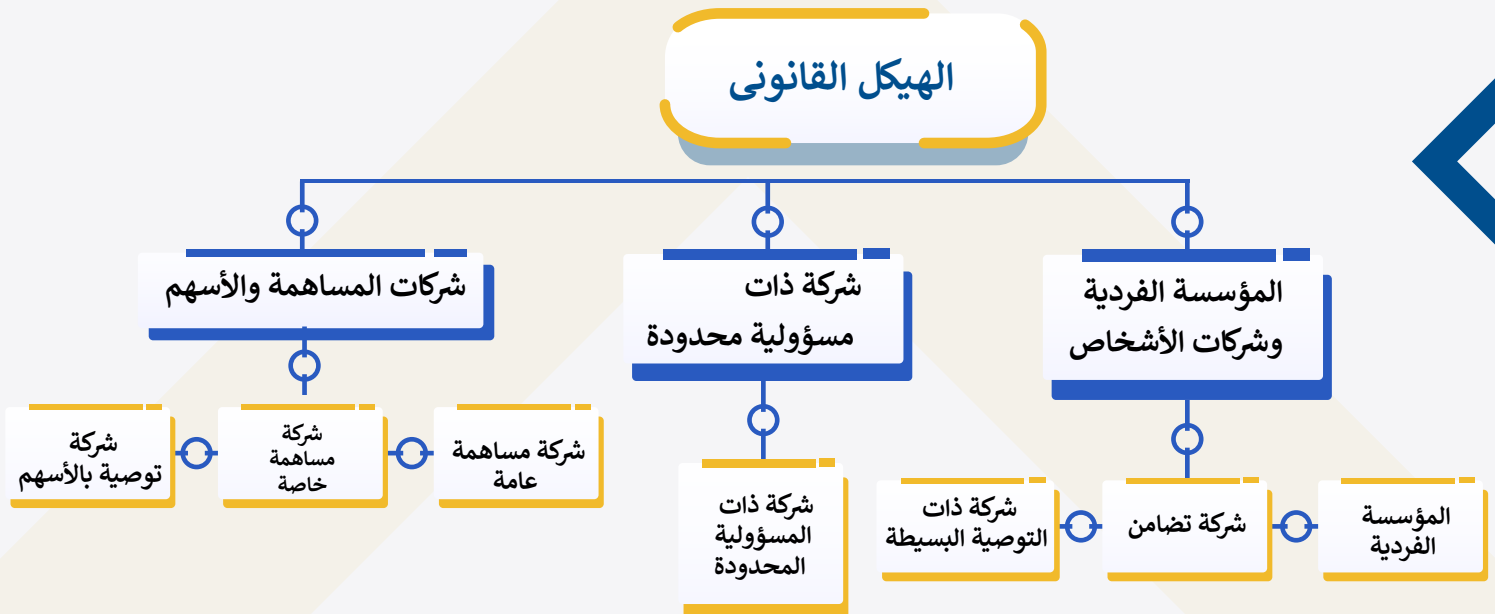
PDF

قانون الشركات الأردني.pdf

2.2.1.1 أنواع الشركات التجارية في الأردن

كما يعرض الشكل التوضيحي التالي أشكال وأنواع الشركات والاختلافات، والتي عن طريقها يمكنك اختيار النوع المناسب لمشروعك وفقاً لطبيعته، بينما يشرح الشكل (٤) خصائص هذه الشركات.

الشكل التوضيحي ٣: الكيانات القانونية المختلفة للشركات في الأردن



يشرح الشكل التالي خصائص هذه الشركات للتوضيح،

الشكل التوضيحي ٣: خصائص الشركات

- المؤسسة الفردية هي مؤسسة يملكها شخص واحد لا تتمتع بالشخصية القانونية المستقلة. تعتبر المؤسسات الفردية هي الشكل المفضل للمشاريع الصغرى. مزايا المؤسسة الفردية هي
 - الإجراءات الشكلية المبسطة
 - لا يوجد حد أدنى لرأس المال
 - الاستقلالية والحرية في اتخاذ القرار

المؤسسة الفردية

- تتكون من شريكين أو أكثر
- لا يزيد عدد الأشخاص عن عشرين إلا في حالة الإرث (شريطة أن يكون كل منهم قد أكمل الثامنة عشر من عمره)
- كل شريك مسؤول مسؤولية تضامنية عن ديون الشركة في أمواله الخاصة وليس فقط بقدر حصته

شركة تضامن

الإيجابيات	السلبات
<ul style="list-style-type: none"> للشريك في شركة التضامن الانسحاب بإرادته المنفردة من الشركة إذا كانت غير محدودة المدة 	<ul style="list-style-type: none"> المسؤولية تضامنية في الأموال الخاصة للشركاء

الفصل الأول والثاني والثالث من قانون الشركات الأردني لسنة 2006

- شركة هجينة بين المتضامنين وأصحاب المال (الموصيين)
 - الشريك المتضامن مسؤول مسؤولية تضامنية عن ديون الشركة من أمواله الخاصة وليس فقط بمقدار حصته
 - الشريك الموصي مسؤول مسؤولية محدودة بقدر حصته ولا يظهر اسمه في عنوان الشركة كما يحظر عليه التدخل في إدارتها
- قانون الشركات رقم (٤٠) لسنة ٢٠٠٢

شركة التوصية البسيطة

الإيجابيات	السلبات
<ul style="list-style-type: none"> للشريك الموصي الحق في التنازل عن حصته بإرادته المنفردة إلى شخص آخر ودون الحاجة إلى اخذ موافقة الشركاء المتضامنين 	<ul style="list-style-type: none"> ليس للشريك الموصي أن يشترك في إدارة شؤون شركة التوصية البسيطة وإلا يكون مسؤول عن ديونها تضامنيًا

الباب الثاني من قانون الشركات الأردني لسنة 2006

- تتكون من شريكين أو أكثر
- مسؤولية الشريك فيها بمقدار حصته في رأس المال
- يجوز أن تأول ملكيتها لشريك واحد

شركة ذات المسؤولية المحدودة

الإيجابيات	السلبات
<ul style="list-style-type: none"> لا يكون الشريك مسؤولاً عن الديون والالتزامات والخسائر إلا بمقدار حصصه التي يملكها في الشركة. 	<ul style="list-style-type: none"> لا يجوز للشركة ذات المسؤولية المحدودة طرح حصصها أو زيادة رأس مالها أو الاقتراض بطريقة الاكتتاب.

الباب الرابع من قانون الشركات الأردني

شركة مساهمة عامة

- لا يقل عدد المؤسسين عن ٢
- يتم طرح الأسهم الخاصة بها للاكتتاب العام وتقدم تقارير عن العوائد المالية للمساهمين فيها
- أمثلة على الشركات المساهمة العامة:
- الشركة القابضة: تعد من شركات المساهمة العامة التي تم تأسيسها بغرض امتلاك الأسهم الخاصة بشركات أخرى وإدارة هذه الشركات وتقديم التمويل لها.
- شركة الاستثمار المشترك: شركة مساهمة عامة تسجل في سجل منفصل لدى مديرية مراقبة الشركات وغرضها تشجيع وتسهيل الاستثمار الدولي في الأوراق المتبادلة في سوق عمان المالي.

الإيجابيات	السلبيات
<ul style="list-style-type: none"> • تعتبر الذمة المالية للشركة المساهمة العامة مستقلة عن الذمة المالية لكل مساهم فيها 	<ul style="list-style-type: none"> • لا يقل رأس المال المصرح به عن خمسمائة ألف.

الباب السادس من قانون الشركات الأردني

شركة مساهمة خاصة

- تتألف من شخصين أو أكثر، ولكن لا يزيد عن ٢٠٠ مساهم
- يسأل مالك رأس المال عن التزامات الشركة بمقدار رأس المال الوارد بعقد تأسيسها
- لا تطرح أسهمها للاكتتاب العام

الإيجابيات	السلبيات
<ul style="list-style-type: none"> • تعتبر الذمة المالية للشركة المساهمة الخاصة مستقلة عن الذمة المالية لكل مساهم فيها 	<ul style="list-style-type: none"> • لا تطرح أسهمها للاكتتاب العام

الباب الخامس من قانون الشركات الأردني

شركة توصية بالأسهم

- ٥ شركاء على الأقل (٢ شركاء متضامنين على الأقل و٣ شركاء مساهمين على الأقل)
- الشركاء المتضامنين مسؤولين بالتكافل عن ديون الشركة بأموالهم الخاصة
- الشركاء المساهمين مسؤولين عن ديون الشركة بمقدار مساهمتهم في رأس المال

الإيجابيات	السلبيات
<ul style="list-style-type: none"> • يجوز أن يتفق الشركاء المتضامنون والشركاء المساهمون في عقد تأسيس الشركة ونظامها الأساسي على وجود أنواع من الأسهم تتمتع بقوة تصويتية 	<ul style="list-style-type: none"> • الشركاء المتضامنين مسؤولين بالتكافل عن ديون الشركة بأموالهم الخاصة

الباب الخامس من قانون الشركات الأردني

2.2.1.2 وضع الشركات الناشئة في الأردن

يشير مصطلح الشركة الناشئة إلى مشروع يتم إطلاقه من قبل رياديين يتطلعون قدماً لتطوير منتج أو خدمة يؤمنون أنها تملك حاجة ماسة في السوق، أو تقدّم حلاً فعالاً لمشكلة ما وبالتالي تلاقي طلباً متنامياً في السوق. غالباً ما تبدأ الشركات الناشئة برأس مال متواضع وتكاليف مرتفعة، وتواجه تحديات جمة في بداياتها من ناحية جلب التمويل اللازم لتنمية حجم عملياتها وتوسعة حضورها في السوق.

ما يميز الشركة الناشئة عن المشروعات التقليدية أنها تصبو نحو تحقيق نمو متسارع دون أن يصاحب هذا النمو ازدياد خطّي (ثابت) للتكاليف ويكمن التحدي في ذلك في الموازنة بين القدرة على استقبال وخدمة المزيد من العملاء مقابل عدم تكبد نفقات عملياتية كبيرة.

كذلك الشركة الناشئة أو الستارت اب تُعرف بافتقادها لنموذج عمل Business model متبلور وواضح، بل تصب جهودها في أيامها الأولى على تطوير منتج يؤمن الريادي أنه مطلوب في السوق.

ويختلف رأس المال المبدئي الذي يتم استثماره لإطلاق الشركة الناشئة عن رأس المال الاستثماري في أنه رأس المال الذي يتم جلبه لتطوير فكرة ريادية ما وتحويلها لمنتج أو خدمة حقيقية كما أنه يغطي رأس المال هذا التكاليف المصاحبة لتقديم وعرض الفكرة.

أما عن التمويل فغالباً ما تسعى الشركات الناشئة في أيامها الأولى لجلب التمويل بالالتفات إلى الأقارب والأصدقاء، قبل أن تتحوّل الوجهة نحو جهات التمويل الاستثماري الراقية للمشاريع الريادية وفي السنوات الأخيرة راج مفهوم جلب التمويل الجمعي Crowd Funding إذ يقدم صاحب المشروع الريادي على تأسيس صفحة خاصة اون لاين تستجدي التبرع لتمويل المشروع من شخص يؤمن بجدوى المشروع والفكرة، لا سيّما إن كان للمشروع مهمة ورسالة اجتماعية تنعكس إيجاباً على البيئة والمجتمع ككل.

وعن الشكل القانوني فتعد المؤسسة الفردية الشكل الأنسب لرواد الأعمال الراغبين في تحويل أفكارهم لمشاريع ناشئة لما تتمتع به المؤسسة الفردية من امتيازات قد سلف ذكرها. ويجب التنويه أن الإجراءات المتبعة والمستندات المطلوبة لتسجيل شركة ناشئة لا تختلف عن الإجراءات السالف ذكرها وفقاً للشكل القانوني للشركة الذي يحدده رائد الأعمال. كما لا يختلف القانون التابعة له الشركات الناشئة عن السالف ذكره وفقاً للشكل القانوني الذي يحدده رائد الأعمال فتخضع الشركات الناشئة في الأردن لقانون الشركات السالف ذكره. ويمكن أن تستفيد الشركات الناشئة من الدعم الفني والمالي والاستشاري الذي تقدمه حاضنات ومسرعات الأعمال لدعم رواد الأعمال.

2.2.2 دراسة تحليلية للسوق والجدوى المالية للمشروع

عمل دراسة جدوى للمشروع مهم جداً قبل البدء به، فدراسة الجدوى الجدى تحدد مدى مناسبة بدء المشروع من عدمه.

ودراسة الجدوى نوعان:

النوع الأول: دراسة جدوى أولية لقياس مدى مناسبة الدخول في المشروع

النوع الثاني: دراسة جدوى متكاملة وهي تأتي بعد الدراسة الأولية، لمعرفة المكان المناسب للمشروع التجاري و لتحديد نسبة الربح في المشروع، ولتحديد تكلفة المشروع الأولية، ولتحديد أفضل الطرق لتوسعة المشروع التجاري، وغير ذلك مما تعمل دراسة الجدوى على بيانه وتوضيحه.

لذا فهذه الخطوة مهمة في تأسيس المشروع من الصفر وترتبط ارتباطاً رئيسياً بالقيام بعمل مسح للسوق، وهذا المسح لا بد أن يتوفر فيه ما يلي:

- تحديد دقيق وتفصيلي للسوق المستهدف ومعرفة حجمه
- تحديد دقيق للعملاء المحتملين
- بيان أفضلية الموقع لإقامة المشروع
- قياس نسبة العرض والطلب
- قياس درجة المنافسة
- دراسة التكاليف المتوقع صرفها والأرباح المتوقع الحصول عليها

2.2.3 التمويل

« إن بدء عمل تجاري صغير لا يحتاج لأموال طائلة بالضرورة، ولكنه سيحتاج بعض الاستثمار المبدئي، وكذلك القدرة على تغطية النفقات المستمرة قبل أن تتمكن من تحقيق أرباح. ومن هنا تأتي أهمية معرفة طرق تمويل المشروع.

من أهم القرارات التي يجب اتخاذها لتحديد حجم التمويل المطلوب هو:

1. تحديد رأس المال من خلال المهم تقدير تكاليف الإنشاء المبدئية التي تُدفع لمرة واحدة (التراخيص والتصاريح، والمعدات، والرسوم القانونية، والتأمين، وشراء العلامة التجارية وبحوث السوق، والمخزون، وبناء العلامة التجارية، وفعاليات الافتتاح الكبير، وإيجار العقارات، إلخ).
2. تحديد المصروفات التي تُقدّر أنك ستحتاجها لإبقاء عملك مفتوحًا لـ 12 شهر على الأقل (الإيجار أو قيمة الشراء والمرافق، والتسويق والإعلان، والإنتاج، واللوازم، ونفقات السفر، ورواتب الموظفين، وراتبك، إلخ). وبناء على ذلك يمثل مجموع هذه الأرقام مبلغ الاستثمار المبدئي الذي ستحتاجه أو تقدير رأس المال المبدئي.

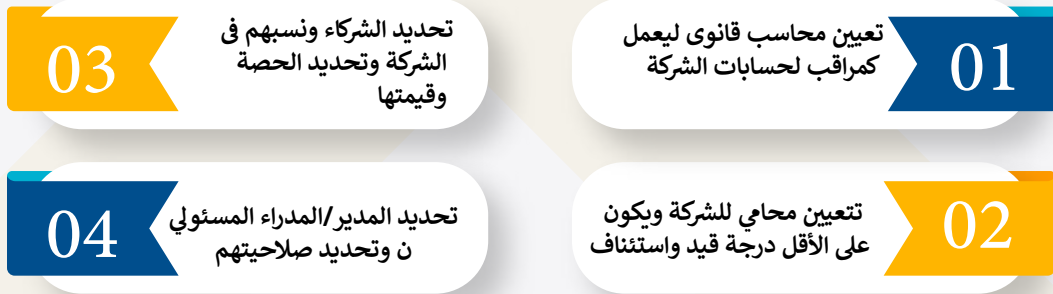
تتضمن القائمة التالية بعض الجهات المختصة بتوفير التمويلات لمساعدة المستثمر في بدء المشروع الخاص به:

- الأردنية لضمان القروض: <https://www.jlgc.com/>
- صندوق التنمية والتشغيل: <http://www.def.gov.jo/>
- صندوق المرأة للتمويل الأصغر: <https://www.microfund.org.jo/>

2.3 المرحلة الثانية (التحضير)

تعتبر هذه المرحلة بمثابة البدء في تأسيس المشروع حيث انها تتمحور حول وضع خطة عمل مبدئية تتضمن تعيين الموظفين اللازمين لتحضير المستندات المطلوبة للتأسيس. فمن خلال هذه المرحلة سيتم التركيز على الإجراءات الواجب اتباعها للتحضير لتأسيس شركة، فينقسم هذا الجزء إلى المتطلبات الواجب توافرها بالإضافة إلى الأوراق المطلوبة في مرحلة التحضير.

الشكل التوضيحي 6: الإجراءات الواجب اتباعها للتحضير لتأسيس شركة



« ينصح بتوكيل محاسب قانوني أو محامي لتولي كافة الإجراءات القانونية.

2.3.1 تحضير المستندات المطلوبة لتأسيس شركة

وتختلف المستندات والأوراق المطلوبة لتسجيل الشركات باختلاف نوعها وفيما يلي نستعرض من خلال الشكل التالي الأوراق المطلوبة لتسجيل الشركات بالأردن حسب الشكل القانوني للشركة:

الشكل التوضيحي 5: المستندات المطلوبة لتسجيل الشركة باختلاف الأشكال القانونية للشركات:

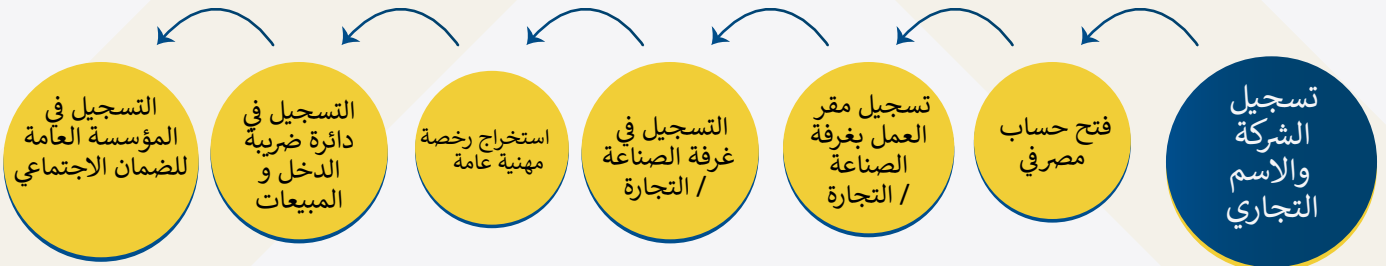
الشركات المساهمة العامة والخاصة و محدودة المسؤولية والمعافاة	شركات التضامن والتوصية بالأسهم والتوصية البسيطة	المؤسسات الفردية
<ul style="list-style-type: none"> • مستند سجل مراقب الشركات من وزارة الصناعة والتجارة والتموين • مستند الاسم التجاري • عقد الإيجار أو الملكية • إذن الإشغال • بطاقة الرقم القومي • مستند يفيد برأس مال الشركة • ما يفيد بالحصص الخاصة بكل شريك • مستند النظام الداخلي للمؤسسة وعقود تأسيس الشركة موقع من وزارة الصناعة والتجارة والتموين 	<ul style="list-style-type: none"> • مستند سجل مراقب من وزارة الصناعة والتجارة والتموين • أصل عقد الإيجار أو التمليك • مستند إذن الإشغال • بطاقة الرقم القومي 	<ul style="list-style-type: none"> • أصل السجل التجاري • عقد الإيجار أو الملكية للمقر • مستند الاسم التجاري (يصدر عن وزارة الصناعة والتجارة والتمويل) • مستند يوضح إذن الإشغال أو مخطط الموقع التنظيمي • البطاقة الشخصية

2.4 المرحلة الثالثة (التأسيس):

2.4.1 الإجراءات الواجب اتباعها لتأسيس شركة تجارية

من خلال هذه المرحلة سيتم التركيز على الإجراءات والخطوات القانونية اللازمة للتأسيس، والتي تختلف وفقًا للهيكل القانوني للشركات. ويوضح الجزء التالي أهم الإجراءات اللازمة لتأسيس الشركات والتي تتلخص في الشكل التالي:

الشكل التوضيحي ٧: ملخص عن أهم الإجراءات اللازمة لتأسيس الشركات



ويوضح الجدول التالي شرحاً مفصلاً لهذه الإجراءات والاوراق المطلوبة، كما يمكن الاطلاع على كافة النماذج الموجودة والرابط الخاص بها في الجدول الموجود بالملحقات

جدول ١: أهم الأوراق المطلوبة وفقاً للإجراءات اللازمة لتأسيس الشركات

المستندات المرادفة	الموقع الرسمي	الأوراق المطلوبة	الإجراءات
<p>عقد التأسيس والنظام الأساسي</p> <p>https://portal.jor/dan.gov.jo/wps/87/wcm/connect/e344004be521b</p>	<p>https://www.ccd.gov.jo/Default/Ar</p>	<ul style="list-style-type: none"> • عقد التأسيس • بطاقة إثبات الهوية 	<p>تسجيل الشركة والاسم التجاري للشركة في دائرة مراقبة</p>
<p>d35 7a387e3072cbc4 Ministry_of_Industry/ %_and_Trade_Form_ 103_BI_2520%2025 pdf?MOD=AJPER.102 ES&CVID=hs c20kK</p> <p>PDF</p> <p>العقد والنظام. template. الأساسي في الأردن</p>			<p>الشركات في وزارة الصناعة والتجارة والتموين</p>
<p>النموذج المعتمد لتسجيل شركات التضامن/التوصية البسيطة ذات المسؤولية المحدودة</p> <p>D8% 84%D9%A7% D9% B5%D8%88% AA%D9% 7 A%D8%_A9% 8A%D8% %D8%A8%8 D%84%D9% D8%B7%8 8A%D%D9%3 B B0%D8 %88%D9%_9 A% AA_%D8%D8%A7 %D8% D8% 85%D9%84% D9%A7% D9% 88%D9%A4% D8%B3% _A9%8A%D8% D9%84% 8%D9%84%9 D%A7%D8% %AF%D9%8 AD%D%D8%5 pdf.A9%8 AF%D%D8%8 8</p> <p>PDF</p> <p>عقد ونظام شركات وذات المسؤولية المحدودة</p>		<ul style="list-style-type: none"> • عقد التأسيس • بطاقة إثبات الهوية 	<p>فتح حساب مصرفي</p>

ويوضح الجدول التالي شرحاً مفصلاً لهذه الإجراءات والاوراق المطلوبة، كما يمكن الاطلاع على

كافة النماذج الموجودة والرابط الخاص بها في الجدول الموجود بالملحقات

جدول ١: أهم الأوراق المطلوبة وفقاً للإجراءات اللازمة لتأسيس الشركات

المستندات المرادفة	الموقع الرسمي	الأوراق المطلوبة	الإجراءات
<p>عقد إيجار</p> <p>PDF</p> <p>pdf.نموذج-عقد-ايجار</p>	<p>غرفة التجارة: http /www.jocc.org.jo//: غرفة الصناعة: :https /www.jci.org.jo//</p>	<ul style="list-style-type: none"> • نسخ بطاقات الهوية • عقد ملكية / إيجار المقر (يكون باسم الشركة) • شهادة التسجيل في وزارة الصناعة • عقد التأسيس والنظام الأساسي للشركة 	<p>تسجيل الشركة ومقر العمل في غرفة الصناعة / التجارة</p>
<p>طلب تسجيل في غرفة التجارة</p> <p>https://www.amm anchamber.org.jo/FP pdf.(1)1-01MS</p> <p>PDF</p> <p>pdf.غرفة تجارة عمان</p>		<ul style="list-style-type: none"> • شهادة تسجيل من الوزارة • شهادة تسجيل من غرفة الصناعة لاستكمال استمارة الطلب • خريطة تخطيط الموقع الصادرة عن البلدية • تصريح إقامة • نسخة من عقد الملكية 	<p>استخراج رخصة مهنية عامة من البلدية المعنية</p>
<p>رخصة مهن</p> 	<p>https://istd.gov.jo Default/Ar/</p>	<ul style="list-style-type: none"> • إثبات هوية • تسجيل الشركة • الاسم التجاري • الرخصة المهنية 	<p>التسجيل في دائرة ضريبة الدخل والمبيعات</p>
	<p>://:https /www.ssc.gov.jo</p>		<p>التسجيل في المؤسسة العامة للضمان الاجتماعي</p>

2.4.2 في حالة إنشاء مصنع

لا يوجد اختلاف مبين بين إجراءات تسجيل الشركات وإجراءات قامة المنشأة الصناعية، ولكن يمكن الرجوع للدليل الصادر عن هيئة الاستثمار الأردني التالي للمزيد من المعلومات:

PDF

pdf دليل التراخيص لدعم
النافذة الاستثمارية الأردن

3. الجهات المختصة

جدول 3: الجهات المختصة لهذه المرحلة

الموقع والرابط	الغرض	المكتب
https://www.ccd.gov.jo/Default/Ar	التسجيل الاسم التجاري للشركة	دائرة مراقبة الشركات في وزارة الصناعة والتجارة والتموين
	فتح حساب مصرفي	بنك
غرفة التجارة: http://www/jocc.org.jo غرفة الصناعة: https://www/jci.org.jo	تسجيل الشركة	غرفة الصناعة
	تقديم طلب للحصول على رخصة مهنية عامة	البلدية المعنية
https://istd.gov.jo/Default/Ar	التسجيل لدفع الضرائب	دائرة ضريبة الدخل والمبيعات
https://www.ssc.gov.jo	تيسير أعمال الضمان الاجتماعي للشركة	المؤسسة العامة للضمان الاجتماعي